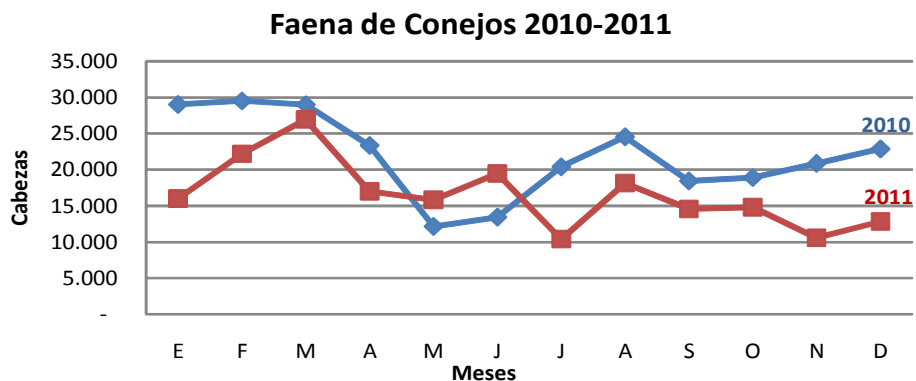
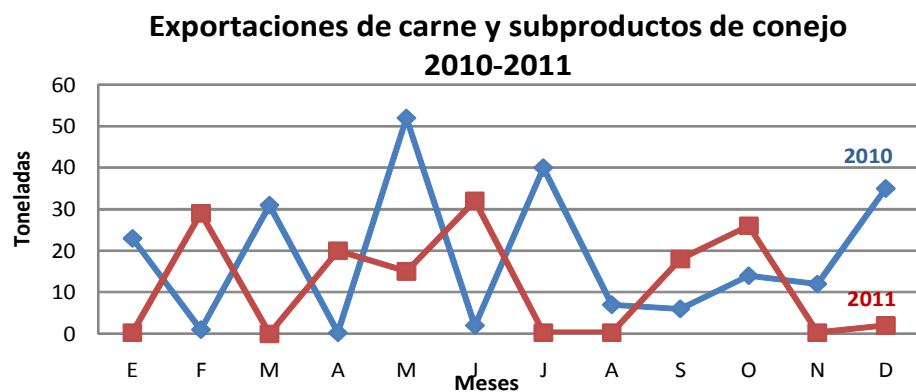




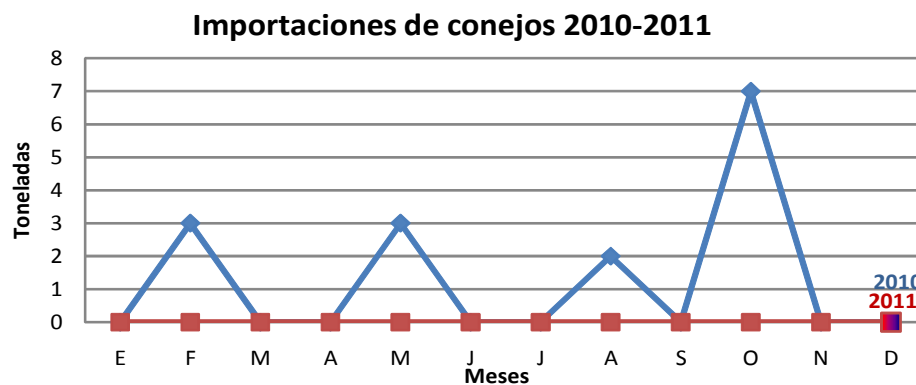
FAENA			
Mes	2010	2011	%
	en cabezas		
E	29.002	15.981	-45
F	29.513	22.171	-25
M	28.994	26.923	-7
A	23.345	16.970	-27
M	12.157	15.821	30
J	13.444	19.453	45
J	20.405	10.382	-49
A	24.551	18.117	-26
S	18.454	14.559	-21
O	18.912	14.798	-22
N	20.865	10.559	-49
D	22.869	12.826	-44



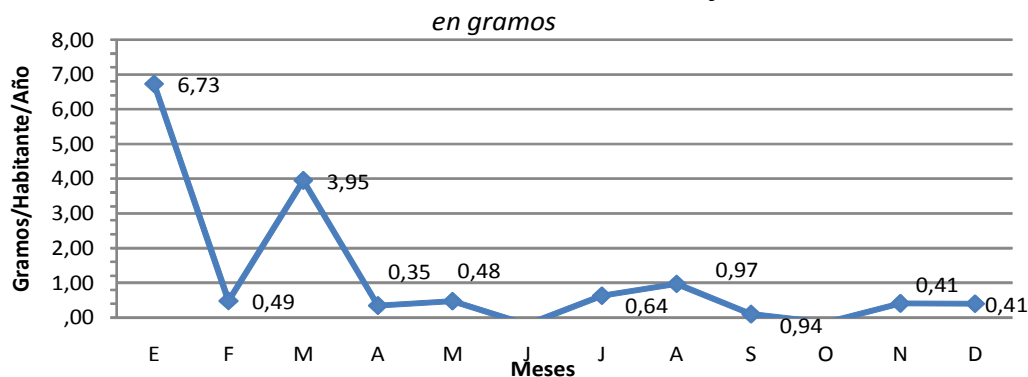
EXPORTACIONES			
Mes	2010	2011	%
	en toneladas		
E	23	0,25	-99
F	1	29	2800
M	31	0	-100
A	0	20	7900
M	52	15	-71
J	2	32	1500
J	40	0,25	-99
A	7	0,25	-96
S	6	18	200
O	14	26	86
N	12	0,25	-98
D	35	2	-94



IMPORTACIONES			
Mes	2010	2011	%
	en toneladas		
E	0	0	-
F	3	0	-100
M	0	0	-
A	0	0	-
M	3	0	-100
J	0	0	-
J	0	0	-
A	2	0	-100
S	0	0	-
O	7	0	-100
N	0	0	-
D	0	0	-



Consumo Promedio de Carne de Conejo 2011



Fuente: La información en los cuadros y gráficos es de elaboración propia en base a datos primarios de SENASA. Consumo: Estimación propia. Información provisoria y sujeta a modificaciones.

